


Nota informativa ai sensi dell'art. 4 del Regolamento AGCOM - Delibera n.256/10/CSP

Soggetto realizzatore:	IPR Marketing
Committente / Acquirente	TG3 Rai
Data di realizzazione del sondaggio :	15/1/2016
Estensione territoriale:	Nazionale
Campione:	Panel Omnibus rappresentativo della popolazione italiana maggiorenne
Tecnica di somministrazione delle interviste:	Tempo Reale
Consistenza numerica del campione	Mille
Rispondenti (in%)	91%


1 LA FIDUCIA IN RENZI

	15 GENNAIO	12 NOVEMBRE
	in %	in %
FIDUCIA RENZI	38	40


2 LA FIDUCIA NEI LEADER

 15 GENNAIO in %	DIFFERENZA CON UN MESE FA in %
RENZI	-2
SALVINI	=
MELONI	2
ALFANO	1
DI MAIO	-3
BERLUSCONI	=
GRILLO	-2
VENDOLA	=


3 RICONOSCIMENTO UNIONI CIVILI COPPIE OMOSESSUALI

 ITALIANI in %	
FAVOREVOLI	47
CONTRARI	40
Senza Opinione	13
Totale	100,0


4 STEPCILD ADOPTION. L'ADOZIONE DEI FIGLI DEL COMPAGNO/A IN COPPIE OMOSESSUALI

	ITALIANI in %
CONTRARI	45
FAVOREVOLI	40
Senza Opinione	15
Totale	100,0

5 LA FIDUCIA AL M5S DOPO IL CASO QUARTO

	ITALIANI in %	ELETTORI M5S in %
COME PRIMA, NON E' CAMBIATO NIENTE	60	70
HO MENO FIDUCIA DI PRIMA NEL M5S	20	14
HO PIU' FIDUCIA NEL M5S PER COME HA SAPUTO GESTIRE LA QUESTIONE	11	14
Senza Opinione	9	2
TOTALE	100	100


6 LE INTENZIONI DI VOTO CON L'ITALICUM

	15 GENNAIO 2016 in %	DIFFERENZA RISPETTO AD UN MESE FA
PD	30,5	-1,0
M5S	27,0	-2,0
LEGA	15,5	1,5
FORZA ITALIA	10,0	-2,0
FDI	5,0	0,5
SEL-SINISTRA ITALIANA	4,0	-1,0
AREA POPOLARE (NCD-UDC)	3,0	=
IDV	0,5	=
SCELTA CIVICA	0,2	=
ALTRI	4,5	=
Totale	100,2	
INDECISI	28,0	1,0
ASTENUTI	25,0	=

7 IPOTESI BALLOTTAGGIO NEL CASO DI PRESENZA PARTITI IN MANIERA AUTONOMA

	ITALIANI	DIFFERENZA RISPETTO AD UN MESE FA
M5S	50,0	-2,0
PD	50,0	2,0

8 IPOTESI BALLOTTAGGIO IN CASO DI PRESENZA DI LISTONI

	ITALIANI	DIFFERENZA RISPETTO AD UN MESE FA
LISTONE GOVERNATIVO (PD-NCD-UDC-SC-IDV-ALTRI DI CS)	54,0	1,0
LISTONE CENTRODESTRA (LEGA-FI-FDI-ALTRI DI CD)	46,0	-1,0